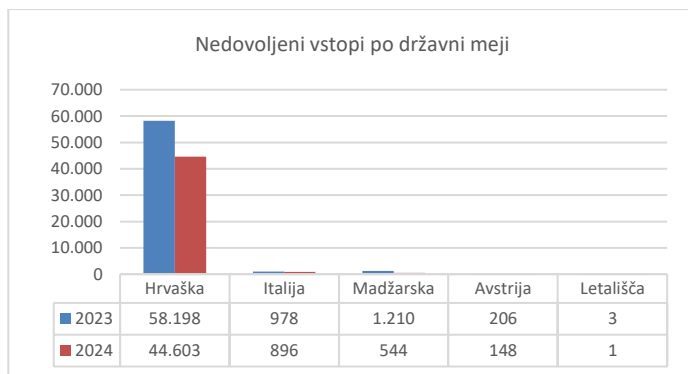
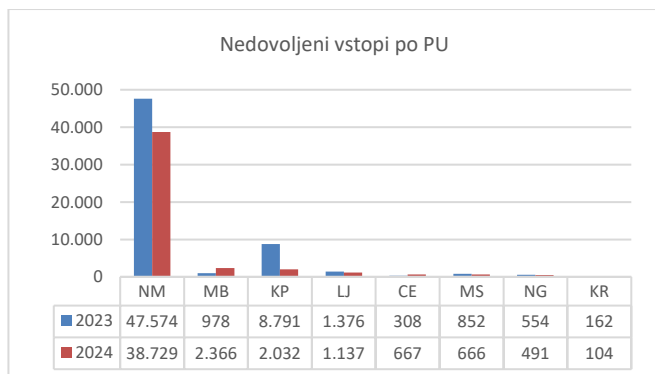


## NEDOVOLJENE MIGRACIJE NA OBMOČJU REPUBLIKE SLOVENIJE

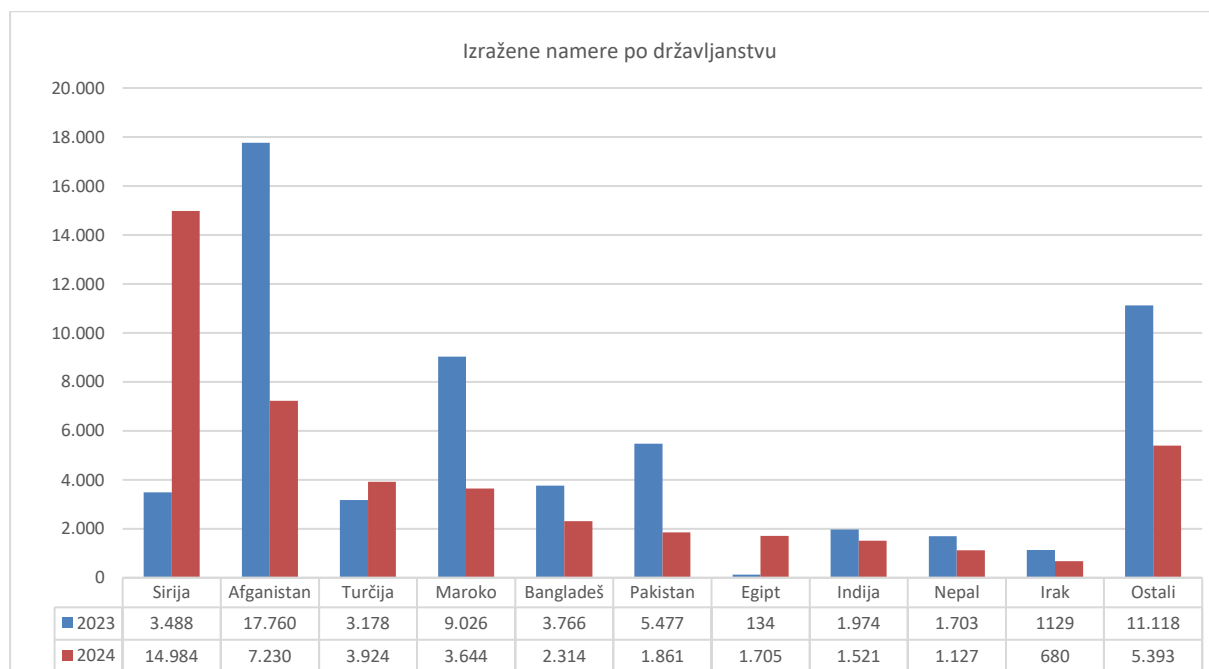
V obdobju od 1. 1. 2024 do 31. 12. 2024 je bilo obravnavanih 46.192 nedovoljenih vstopov v državo. V istem obdobju lanskega leta jih je bilo obravnavanih 60.595. Najpogosteje so bili obravnavani državljani Sirije, Afganistana in Turčije.

Mejna država		2023	2024
<b>Skupaj</b>		<b>60.595</b>	<b>46.192</b>
<b>Avstrija</b>	Skupaj	206	148
	Sirija	12	18
	Alžirija	2	11
	Maroko	7	8
	Ukrajina	10	6
	Irak	2	6
	Nigerija	3	5
	Srbija	7	5
	Bosna in Hercegovina	6	5
	Kosovo	8	5
	Rusija	11	4
	Ostali	138	75
<b>Hrvaška</b>	Skupaj	58.198	44.603
	Sirija	3.491	14.734
	Afganistan	17.822	7.246
	Turčija	3.191	3.955
	Maroko	8.861	3.551
	Bangladeš	3.550	2.311
	Pakistan	5.176	1.838
	Egipt	121	1.673
	Indija	1.915	1.557
	Nepal	1.637	1.133
	Rusija	3.631	673
	Ostali	8.803	5.932
<b>Italija</b>	Skupaj	978	896
	Kitajska	47	83
	Maroko	48	58
	Pakistan	48	53
	Makedonija	43	52
	Bangladeš	38	51
	Albanija	61	37
	Kosovo	39	26
	Egipt	12	22
	Indija	11	20
	Afganistan	21	18
	Ostali	610	476
<b>Madžarska</b>	Skupaj	1.210	544
	Sirija	16	307
	Albanija	23	31
	Egipt	33	31
	Irak	1	30
	Maroko	129	28
	Pakistan	270	25
	Bangladeš	259	13
	Kitajska	13	13
	Šrilanka	118	11
	Indija	86	6
	Ostali	262	49
<b>zračne meje</b>	Skupaj	3	1
	Sirija	1	1
	Kolumbija	1	0
	Srbija	1	0

Največ nedovoljenih vstopov je obravnavala PU Novo mesto in sicer 83,8 odstotkov vseh. Na državni meji s Hrvaško je bilo obravnavanih 96,6 odstotkov vseh nedovoljenih vstopov.



Izraženih je bilo 44.383 namer podaje prošelj za mednarodno zaščito. V letu 2023 jih je bilo evidentiranih 58.753. Spodnji grafikon prikazuje strukturo izraženih namer podaje prošnje za mednarodno zaščito po državljanstvu.



## Nedovoljeno prebivanje

Zaradi nedovoljenega prebivanja je bilo obravnavanih 1.870 tujcev, v istem obdobju leta 2023 pa 2.073. Strukturo kršitev po državljanstvu prikazujemo v spodnji tabeli.

Državljanstvo	2023	2024
<b>Skupaj</b>	<b>2.073</b>	<b>1.870</b>
Makedonija	391	385
Albanija	348	333
Moldavija	500	216
Bosna in Hercegovina	221	205
Srbija	220	202
Kosovo	35	177
Turčija	78	63
Indija	6	49
Filipini	1	27
Kolumbija	7	22
Ostali	266	191

## Vračanje oseb tujim varnostnim organom

Na podlagi mednarodnih sporazumov smo tujim varnostnim organom izročili 144 oseb, v istem obdobju leta 2023 pa 257 oseb. Največ oseb je bilo izročenih hrvaškim varnostnim organom. Strukturo vrnjenih po državljanstvu in lokaciji vračanja prikazujemo s spodnjo tabelo.

Mejna država / Državljanstvo	2023	2024
<b>Skupaj</b>	<b>257</b>	<b>144</b>
Albanija	29	11
Irak	2	10
Sirija	17	10
Maroko	2	9
Srbija	15	7
Turčija	19	7
Kosovo	16	5
Bosna in Hercegovina	9	4
Severna Makedonija	4	4
Pakistan	1	4
Ostali	143	73
<b>Avstrija</b>	<b>16</b>	<b>17</b>
<b>Hrvaška</b>	<b>176</b>	<b>84</b>
<b>Italija</b>	<b>23</b>	<b>12</b>
<b>Letališča</b>	<b>28</b>	<b>28</b>
<b>Madžarska</b>	<b>14</b>	<b>3</b>

## Sprejem oseb od tujih varnostnih organov

Na podlagi mednarodnih sporazumov o vračanju oseb smo od tujih varnostnih organov sprejetih 286 oseb, v istem obdobju 2023 smo sprejeli 377 oseb. Strukturo sprejetih oseb po državljanstvu in lokaciji sprejema prikazujemo s spodnjo tabelo.

Mejna država / Državljanstvo	2023	2024
<b>Skupaj</b>	<b>377</b>	<b>286</b>
Maroko	30	68
Alžirija	44	30
Sirija	15	24
Kosovo	8	18
Afganistan	65	15
Tunizija	5	12
Turčija	22	10
Azerbajdžan	21	7
Kitajska	1	6
Kongo DR	0	6
Ostali	166	90
<b>Avstrija</b>	<b>62</b>	<b>70</b>
<b>Hrvaška</b>	<b>9</b>	<b>12</b>
<b>Italija</b>	<b>96</b>	<b>11</b>
<b>Letališča</b>	<b>203</b>	<b>185</b>
<b>Madžarska</b>	<b>7</b>	<b>8</b>

### Opombe:

- statistični podatki so bili pridobljeni dne 10. 1. 2025, naknadni vnosi ali ažuriranje podatkov bo zagotovo spremenilo navedene statistične podatke.

UPRAVA UNIFORMIRANE POLICIJE  
Sektor mejne policije